

6

CONSEILS POUR APPRÉHENDER LES BALADES EN LIBERTÉ *Avec confiance*



Les Pattes croisées - Pauline Mangin
www.lespattescroisees.com



LA LIBERTÉ S'ENVISAGE



Toutes les raisons qui vous pousseront à ne jamais détacher votre chien seront valables et compréhensibles. Mais plus un problème est constamment évité, plus il est difficile à appréhender quand il se présente. Pouvoir être libre de ses expériences est un besoin essentiel chez tous les êtres vivants. La liberté chez nos chiens s'envisage, se réfléchit et se crée.

DANS LE RESPECT



Être libre, c'est avant tout respecter la liberté d'autrui ! Être libre, ce n'est pas ne plus faire attention, ne plus guider et laisser faire. Notre chien et nous même partageons nos balades avec d'autres humains, d'autres chiens, d'autres animaux, qui eux même ne doivent pas voir leur liberté altérée par celle de notre chien. Nous humains, en sommes responsables. Par civisme, nous rattacherons notre chien s'il le faut. La liberté, ce n'est pas l'anarchie. Elle se pense dans le respect de chacun.

VRAIMENT LIBRE ?



La liberté peut être physique (pas de laisse, pas d'attache), mais elle se doit aussi d'être psychique ! Où se trouve la liberté d'un chien quand il est sans cesse rappelé, avec un nombre de demandes et d'interpellations toujours plus nombreuses ? Quelle est sa liberté quand un humain ne cesse de lui dire quoi faire, ou de réciter son nom de façon compulsive ? La liberté ne doit pas en avoir que l'apparence mais doit être réelle, physiquement et mentalement.

ON COMMUNIQUE



Pour un humain, communiquer = parler. Pour un chien, la communication est essentiellement non verbale, silencieuse, corporelle. Sachons le et apprenons à l'utiliser nous aussi ! Tourner la tête, orienter les épaules, se déplacer vers ou s'écarter de... parler en silence est possible, parler la même langue permet de mieux communiquer.

ETAPE PAR ETAPE



Nul besoin de tout lâcher d'un coup ! Certains chiens ont besoin d'apprendre, beaucoup d'humains ont besoin de faire confiance et de comprendre. La longe est une bonne amie pour apprendre à communiquer en silence, le temps pour vous et votre chien de créer une relation suffisamment forte pour pouvoir lâcher la main, ou dans un contexte où on ne peut pas détacher. On choisit des environnements adaptés et...

...ON SOUFFLE



Nous avons toutes les raisons du monde pour avoir peur. Il y aura mille raisons de plus pour que tout se passe bien. Créons du lien avec notre chien, pour que la liberté ne soit plus qu'une évidence, lorsqu'elle est possible :-)

6

CONSEILS POUR ACCUEILLIR NOTRE CHIOT

Avec éthique et respect



Les Pattes croisées - Pauline Mangin
www.lespattescroisees.com



ON EST AVEC LUI



Il vient de quitter son lieu de naissance, sa famille, la première nuit seul risque d'être difficile. Qu'apprendra-t-il de nous si nous le laissons pleurer jusqu'à épuisement ? Restons avec lui, dans le salon ou dans la chambre, montrons lui que nous sommes là pour lui. Prenons du temps pour qu'il puisse prendre ses marques au sein de notre famille et de notre quotidien.



ON LE LAISSE DECOUVRIR

Un chiot n'est pas un chien, il est un chiot. Petit, immature, avec le monde à découvrir sous ses pattes, au bout de sa truffe et dans sa gueule. Laissons le explorer à son rythme, avec de l'espace, sans la tension d'une laisse trop courte et avec patience et calme..



ON MAITRISE NOS RÉACTIONS

Grosse joie, grosse colère, gestes trop enjoués, gestes trop brutaux...comment pouvons nous aider notre chiot, très immature dans la gestion de ses émotions, si nous même nous nous emportons au moindre événement ? Soyons bienveillants et respectueux. Nous devons être un guide pour lui, et non pas une girouette.



ON PREND DU TEMPS

Accueillir un chiot, c'est revoir ses priorités. Il grandit et apprend tous les jours et très vite. Prenons du temps pour qu'il puisse trouver sa place, ses rôles, au sein de notre famille et de notre quotidien. La vie du chiot ne se met pas sur « Off » la nuit ou lorsque nous sommes absent.



ON REPOND À SES BESOINS

Éliminer, est un besoin. Se retenir de soulager un besoin n'est ni inné, ni naturel. Si nous ne voulons pas qu'il y réponde au sein de notre maison, sortons le très régulièrement pour lui permettre de se soulager...de jour, comme de nuit. Les accidents arrivent, et arriveront. Ne vous fâchez pas et soyez cohérent ! Un journal dans la maison apprend à éliminer,...dans la maison :-)

ON EST BIENVEILLANT

Dans nos gestes, nos actes et nos paroles. Faites en sorte que votre chiot n'ait pas peur de vous, qu'il vous fasse confiance, qu'il se sente écouté et soutenu. Soyons patient mais surtout, très cohérent ! Aidons le à s'épanouir en tant que chien, et non notre projection du chien.

friends



CONSEILS POUR CRÉER UNE RELATION

AUTHENTIQUE

Avec son chien



Les Pattes croisées - Pauline Mangin
www.lespattescroisees.com



ON L'AIME LUI !

Pour ce qu'il est et non pour ce qu'il pourrait être. Nos projections nous amènent à être déçus, frustrés, et à rater le moment présent



ON FAIT LE DEUIL

De notre chien tant aimé qui ne pourra jamais revenir dans ce nouvel être. Mais aussi de ce chien parfait que l'on imaginait. Ainsi nous lui laisserons une place dans notre relation



ON EST PRÉSENT

Pour répondre à ses besoins réels, pour partager des expériences avec lui. Prenons du temps, au quotidien. C'est dans le partage d'expériences que les liens se créent



ON EST SINCÈRE

Une bonne nouvelle s'accueille dans la joie, une mauvaise nouvelle s'accepte. Ne leurrions pas nos chiens en leur faisant croire que se faire rattacher, quitter un copain ou rester seul à la maison sont des bonnes nouvelles. Aidons-les à les accepter.



ON COMMUNIQUE

Communiquer, sous entend qu'il y a réponse et dialogue. Cessons de n'aborder que la notion d'ordre avec nos chiens, avec comme unique réponse possible, l'exécution de notre demande. Apprenons à observer ses signaux de communication, à les prendre en compte pour que, à notre tour nous puissions y répondre. Ne dit on pas que le dialogue est la base d'une jolie relation ?



ON POSITIVE

Pourquoi s'attarder sur les problèmes, quand on peut regarder tout ce qu'il propose de formidable ? Plus nous regarderons le positif de nos chiens, moins le négatif prendra de place dans notre relation



CONSEILS POUR GUIDER SON CHIOT DANS SA **SOCIALISATION** *En toute bienveillance*



Les Pattes croisées - Pauline Mangin
www.lespattescroisees.com



LA QUALITÉ, PAS LA QUANTITÉ



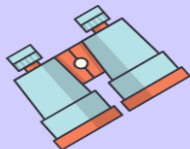
Attention à ne pas confondre socialisation et immersion. La socialisation est un processus qui se construit au fil de rencontres, d'observations, d'expériences avec l'autre (chiens, humains, autres...). L'immersion rend stérile toutes expériences par sa trop grosse abondance d'informations

LA VOIX DE LA SAGESSE



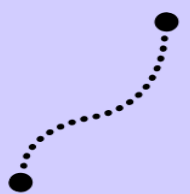
Que peut bien apprendre un jeune chien, non initié à toutes les ressources de communication canine, d'un autre jeune chien, lui même possédant qu'un répertoire limité en réponse ? Des adultes calmes, posés et matures seront des guides plein de ressources et d'expériences à lui transmettre

ACTION ? OBSERVATIONS !



Un chien sociable n'est pas un chien « qui veut jouer avec tout le monde », peu importe la réponse en face. Un chien sociable est un chien capable d'observation et d'adaptation. Pourquoi ne pas apprendre à son chiot à observer un chien au loin, avant de s'en approcher avec politesse.

ON COMMUNIQUE



Servons nous du langage corporel et apprenez lui en s'en servir ! Un chien décrit des courbes dans ses approches, détourne le regard pour transmettre un message, adapte sa vitesse... montrez lui l'exemple, vous êtes son premier guide !

AVOIR DES AMIS



Une amitié se base sur des expériences diverses, partagées ensemble. La découverte de nouveaux lieux, un partage d'odeur, de bâton, creuser ensemble mais surtout DIALOGUER. Passer son temps à jouer à la bagarre ou à courir seront loin d'être des activités diversifiées et enrichissantes.

ON S'EFFACE



Nous sommes des guides pour nos chiens, non des entremetteurs. Laissons les partager des expériences, rencontrer, se tromper et réussir sans intervenir par notre voix, nos caresses, nos cris... Nous ne connaissons jamais aussi bien le langage canin que le chien...lui même

6

CONSEILS POUR UNE MARCHE EN LAISSE

DETENDUE *Et bienveillante*



Les Pattes croisées - Pauline Mangin
www.lespattescroisees.com



ON L'AIDE À GERER

Si avant même de passer le seuil de la porte votre chien est très agité, qu'en sera-t-il une fois dehors ?! Alors on travaille le calme, on se déplace lentement, et on apprend à notre chien à ne pas gagner sa balade par l'excitation.



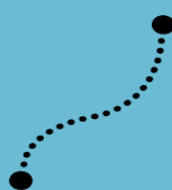
ON L'ÉQUIPE

Comment gérer au mieux une émotion avec un collier qui étrangle, écrase, un licol qui empêche les signaux de communication et blesse, ou un harnais inadapté qui empêche les mouvements naturels du corps ? On choisit donc un harnais qui libère les épaules et préserve la nature du chien.



ON RALLONGE

Plus votre laisse sera courte, plus il y aura de tensions et de frustrations. Ce n'est pas la longueur de la laisse qui assure le contrôle. Alors on rallonge ! 3 mètres, c'est un minimum qui permet au chien de respecter son rythme naturel, de limiter la tension et de permettre l'exploration.



ON COMMUNIQUE

Comment le chien a-t-il appris à tirer ? Sûrement a-t-il compris que tirer était la seule façon d'atteindre un objectif : on tire —> l'humain se déplace dans la même direction. Alors... tirons !! Et si on recommuniquait avec notre chien ? On prend de l'espace, on fait des courbes, on remet du lien entre notre chien et nous.



IL EST CAPABLE

Monter sur le trottoir, laisser passer les autres usagers, s'arrêter, traverser quand il le faut, le chien est tout à fait capable d'adopter des comportements raisonnables en toute autonomie. Apprenons-lui et faisons lui confiance !



ON PREND LE TEMPS

Prenez le temps de le laisser découvrir un nouvel environnement, flairer, observer, écouter...Prenez le temps pour cet apprentissage de la marche « juste sans tirer »...Ne vous imposez pas de timing, soyez cohérent et bienveillant.